

**UBND TỈNH THỪA THIÊN HUẾ
BAN CHỈ ĐẠO PHÒNG, CHỐNG
DỊCH COVID-19**

Số: 63/CV-BCĐ

V/v triển khai các giải pháp đảm bảo
an toàn phòng, chống dịch COVID-19
tại các điểm bầu cử

**CỘNG HÒA XÃ HỘI CHỦ NGHĨA VIỆT NAM
Độc lập - Tự do - Hạnh phúc**

Thừa Thiên Huế, ngày 17 tháng 5 năm 2021

Kính gửi: UBND các huyện, thị xã và thành phố Huế

Nhằm đảm bảo an toàn công tác phòng, chống dịch COVID-19 phục vụ bầu cử đại biểu Quốc hội khoá XV và đại biểu HĐND các cấp nhiệm kỳ 2021-2026, Ban Chỉ đạo phòng, chống dịch COVID-19 tỉnh yêu cầu Chủ tịch UBND các huyện, thị xã, thành phố Huế chỉ đạo triển khai các nội dung, cụ thể như sau:

1. Triển khai tạo và đặt bảng QR tại các điểm bầu cử theo quy định. Tuyên truyền, thông báo cho cử tri trước khi đến các điểm bầu cử cài Hue-S để khai báo y tế và quét mã QR.

2. Bố trí cán bộ làm công tác kiểm tra, hướng dẫn việc khai báo y tế và quét mã QR của cử tri tại lối ra/vào khu vực bỏ phiếu.

a) Trường hợp cử tri không có điện thoại thông minh thì cán bộ kiểm tra thực hiện chức năng khai hộ trong Khai báo y tế của Hue-S để thực hiện khai báo và quét mã QR.

b) Trường hợp cử tri đã khai báo trên hệ thống của Bộ Y tế thì chỉ cần kiểm tra mã QR trực tiếp trên máy điện thoại của cử tri và không cần thực hiện thêm thao tác nào.

3. Trong quá trình triển khai thực hiện, nếu có khó khăn, vướng mắc đề nghị liên hệ Trung tâm Giám sát, điều hành đô thị thông minh qua đường dây nóng **19001075** để được hướng dẫn và hỗ trợ.

Yêu cầu các đơn vị, địa phương khẩn trương nghiêm túc thực hiện./.

Nơi nhận:

- Như trên;
- CT, các PCT UBND tỉnh;
- Thành viên BCĐ COVID-19 tỉnh;
- Các sở, ban, ngành cấp tỉnh;
- VP: CVP, các PCVP và các CV;
- Lưu VT, CN.

**KT. TRƯỞNG BAN
PHÓ TRƯỞNG BAN**

**PHÓ CHỦ TỊCH UBND TỈNH
Nguyễn Thanh Bình**

PHỤ LỤC 1:

Tài liệu hướng dẫn triển khai giải pháp QR trong phòng, chống dịch tại các điểm bầu cử

(Kèm theo Công văn số: 63/BCĐ ngày 17 tháng 5 năm 2021 của Ban Chỉ đạo phòng, chống dịch Covid-19 tỉnh Thừa Thiên Huế)

1. Mục đích.

Hỗ trợ công tác truy vết dịch bệnh Covid-19 trong trường hợp phát hiện ca nhiễm trên địa bàn tỉnh Thừa Thiên Huế.

2. Cơ chế hoạt động.

Tại tất cả các điểm bầu cử đều đặt bảng QR theo quy định của Ban chỉ đạo phòng chống dịch bệnh Covid-19.

Cử tri khi đến các địa điểm bầu cử dùng ứng dụng Hue-S để quét QR nhằm mục đích xác nhận điểm đến.

3. Quy trình thực hiện.

3.1. Đối với đơn vị bầu cử.

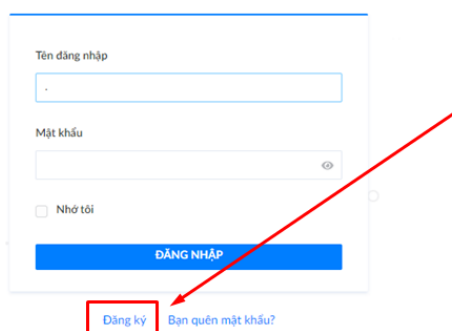
Bước 1: Khởi tạo mã QR riêng cho từng đơn vị bầu cử.

Truy cập nền tảng QR chung của Ban chỉ đạo phòng chống dịch bệnh Covid-19 tỉnh Thừa Thiên Huế bằng cách mở trình duyệt và truy cập tại địa chỉ: <http://qr.huecity.vn>

Bước 2: Đăng ký tài khoản để đăng nhập hệ thống.

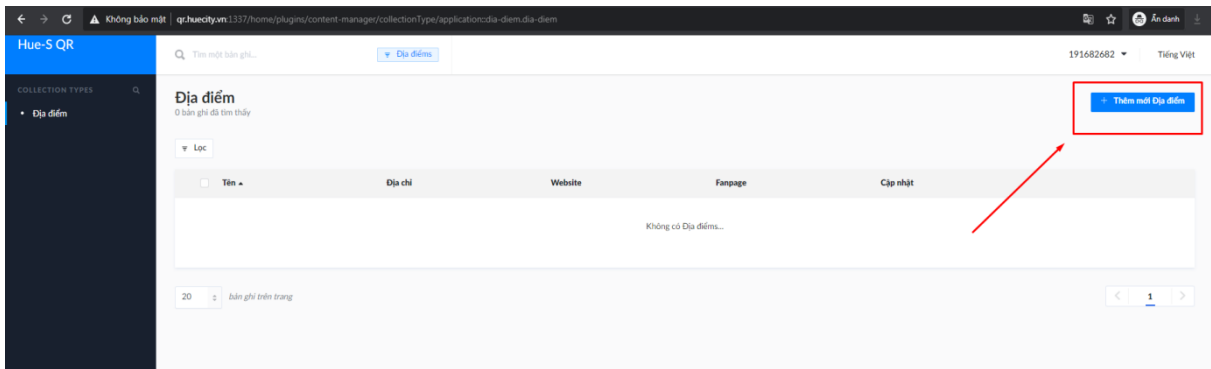
(Lưu ý: Nếu các đơn vị đã có tài khoản Hue-S hoặc tài khoản tại cổng dichvucong.thuathienhue.gov.vn thì sử dụng tài khoản đã có để Đăng nhập mà không cần Đăng ký mới)

- Nhấn nút “**Đăng ký**” để Đăng ký tài khoản
- Nhập đầy đủ thông tin theo mẫu đăng ký bên dưới và nhấn nút “**Đăng ký**” để hoàn tất đăng ký tài khoản.
- Sau khi đăng ký thành công thì sử dụng đăng nhập để khởi tạo mã QR.

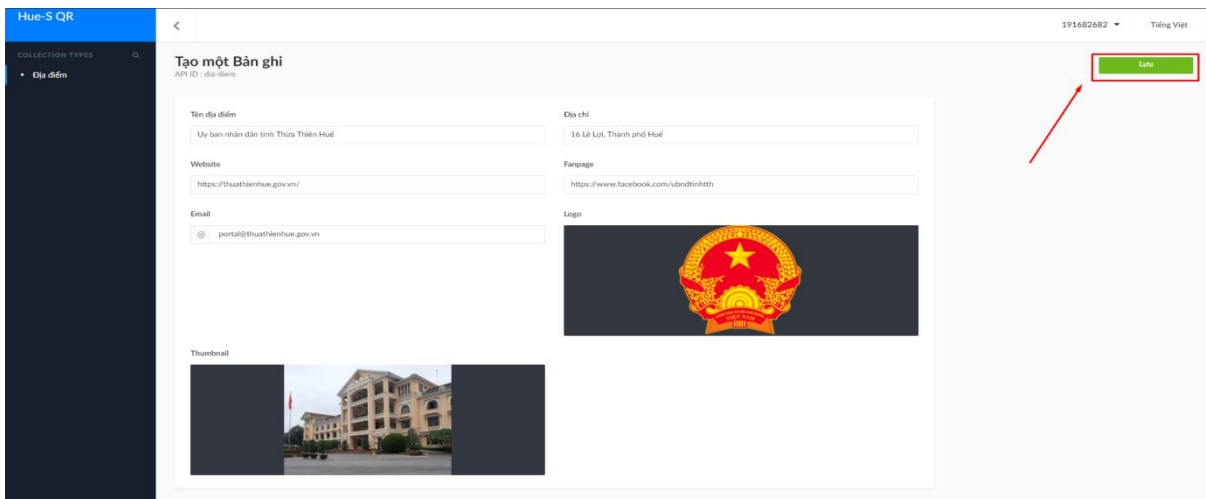


Bước 3: Khởi tạo mã QR.

Sau khi đăng nhập thành công, chọn “**Thêm mới địa điểm**” để tạo địa điểm của đơn vị bầu cử.

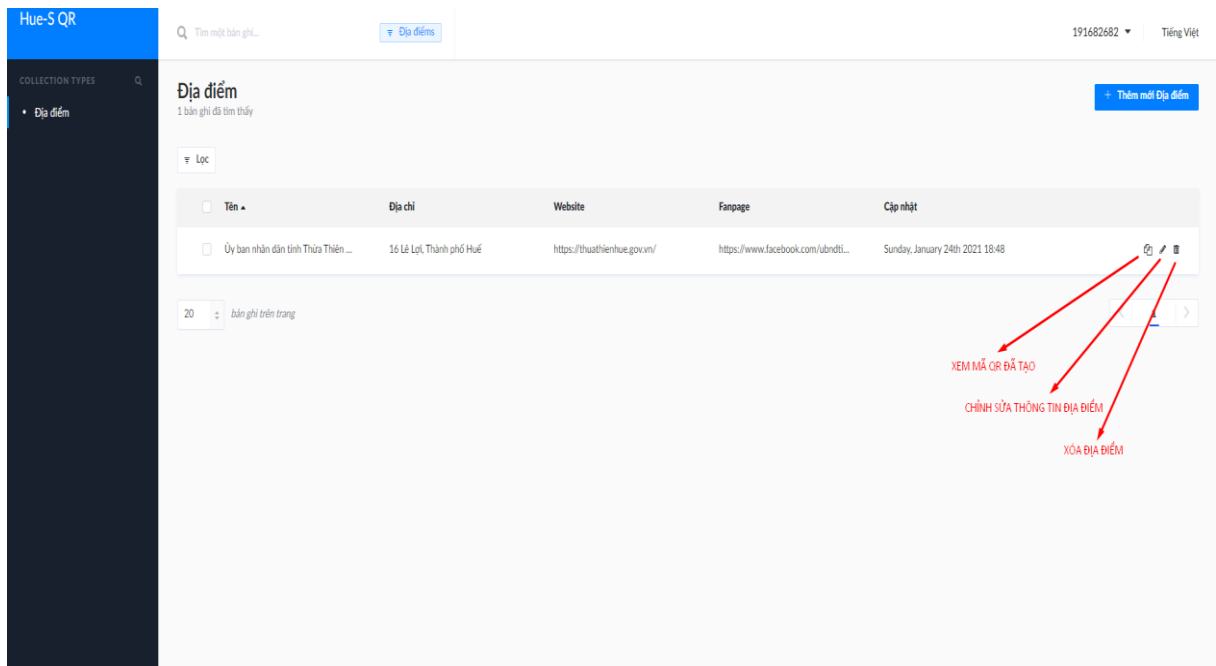


Sau khi chọn **“Thêm mới địa điểm”** giao diện hệ thống hiển thị Các thông tin cần thiết phục vụ cho phòng chống dịch bệnh Covid-19 được hiển thị trên form khởi tạo. Các đơn vị bầu cử điền chính xác thông tin và nhấn **“Lưu”** để xác nhận.



Bước 4: Quản lý các mã QR

Để in, chỉnh sửa thông tin, xóa mã QR được khởi tạo, đơn vị bầu cử chỉ cần chọn chức năng bên phải danh sách mã QR vừa mới được khởi tạo.



Hiện tại hệ thống hỗ trợ 3 chức năng trên từng bản ghi mã QR:

- Xem mẫu QR đã tạo thành công hỗ trợ cho in mã QR
- Chỉnh sửa thông tin địa điểm
- Xóa địa điểm

Bước 5: Xuất và in mã QR.

Sau khi chọn Xem mã QR hệ thống sẽ xuất ra mã QR. Đơn vị bầu cử tải hình ảnh mã QR được xuất ra, in và dán tại các vị trí để nhận diện trước khi vào điểm bầu cử.

Hình ảnh bản QR sau khi in	Ví dụ mẫu cột QR đặt tại các vị trí

3.2. Đối với cử tri.

Bước 1: Cài đặt Hue-S

Cử tri truy cập địa chỉ <http://huecity.vn> để cài đặt phiên bản mới nhất của Hue-S (đã hỗ trợ trên cả 2 nền tảng Android và IOS).



*Lưu ý: Phiên bản mới nhất sẽ có giao diện như **Bước 3***

Bước 2: Đăng ký tài khoản, đăng nhập hệ thống.

Sau khi cài đặt, người dùng cần đăng nhập hệ thống để xác minh định danh, đồng thời cũng để sử dụng đầy đủ các tính năng của Hue-S được cung cấp.

Trong trường hợp chưa có tài khoản thì chọn chức năng đăng ký tài khoản và làm theo hướng dẫn của ứng dụng.

Bước 3: Dùng Hue-S Quét QR.

<p>- Người dùng khi đến các điểm có bảng yêu cầu xác nhận QR thì mở Hue-S và sử dụng chức năng QR ở vòng tròn đỏ như hình vẽ bên để quét xác nhận.</p> <p>- Di chuyển Camera đến ảnh QR được đặt tại các vị trí người dùng nhìn thấy.</p>	
<p>Sau khi quét QR trên Hue-S ứng dụng sẽ chuyển qua giao diện thông tin điểm đến như hình bên thì được xác định là đã thành công.</p>	

(Mọi thắc mắc, liên hệ hỗ trợ: 19001075)

PHỤ LỤC 2:
Tài liệu hướng dẫn khai báo y tế tại các điểm bầu cử
(Kèm theo Công văn số: 63/BCĐ ngày 17 tháng 5 năm 2021 của Ban Chỉ đạo phòng, chống dịch Covid-19 tỉnh Thừa Thiên Huế)

1. Khai báo y tế qua ứng dụng Hue-S



TRUNG TÂM GIÁM SÁT, ĐIỀU HÀNH ĐÔ THỊ THÔNG MINH
TỈNH THỪA THIÊN HUẾ

HƯỚNG DẪN KHAI BÁO Y TẾ TRÊN ỨNG DỤNG HUE-S

Bước 1: Mở ứng dụng Hue-S
 Chọn chức năng "Chống dịch bệnh"

Bước 2: Chọn chức năng "Khai báo y tế"

Bước 3: Chọn chức năng "Khai mới" hoặc "Khai bổ sung"; Khai báo theo biểu mẫu
 Lưu ý, những trường có * là bắt buộc

Bước 4: Nhấn "Cập nhật" Khi hoàn thành
 Khai báo đầy đủ thông tin

GIAO DIỆN HOÀN THÀNH KHAI BÁO











2. Khai báo Y tế qua cổng tương tác

TRUNG TÂM GIÁM SÁT, ĐIỀU HÀNH ĐÔ THỊ THÔNG MINH TỈNH THỪA THIÊN HUẾ

HƯỚNG DẪN KHAI BÁO Y TẾ TRÊN CỔNG TƯƠNG TÁC

Bước 1: Mở trình duyệt web và truy cập địa chỉ:
<https://tuongtac.thuathienhue.gov.vn>
Chọn **"Khai báo y tế toàn dân"**

Bước 4: Chọn tab "Khai mới" hoặc "Khai bổ sung"
Khai báo đầy đủ thông tin theo biểu mẫu
Những trường có * là những trường bắt buộc

Bước 2: Nhập số điện thoại; Nhấn "Tra cứu" để nhận mã OTP

Bước 5: Nhấn "Cập nhật" để hoàn thành khai báo

Bước 3: Nhập mã OTP (Gồm 4 ký tự) nhận được từ tin nhắn hệ thống ĐTTM TTHue

Bước 6: Lưu lại mã QR để trình báo khi lực lượng chức năng yêu cầu quét QR Kiểm tra

3. Khai báo y tế hệ qua ứng dụng Hue-S



**TRUNG TÂM GIÁM SÁT, ĐIỀU HÀNH ĐÔ THỊ THÔNG MINH
TỈNH THỪA THIÊN HUẾ**

HƯỚNG DẪN KHAI BÁO Y TẾ HỆ CHO NGƯỜI KHÁC

Bước 1: Mở ứng dụng Hue-S
Chọn chức năng "Chống dịch bệnh"

Bước 2: Chọn chức năng "Khai báo y tế"

Bước 3: Chọn chức năng "Khai Hộ
Khai báo theo biểu mẫu
Lưu ý, những trường có * là bắt buộc

Bước 4: Nhấn "Cập nhật" Khi hoàn thành
Khai báo đầy đủ thông tin

GIAO DIỆN HOÀN THÀNH KHAI BÁO











4. Khai báo y tế hộ qua cổng tương tác

TRUNG TÂM GIÁM SÁT, ĐIỀU HÀNH ĐÔ THỊ THÔNG MINH TỈNH THỪA THIÊN HUẾ

HƯỚNG DẪN KHAI BÁO Y TẾ HỘ TRÊN CỔNG TƯƠNG TÁC

Bước 1: Mở trình duyệt web và truy cập địa chỉ:
<https://tuongtac.thuathienhue.gov.vn>
Chọn **"Khai báo y tế toàn dân"**

Bước 4: Chọn tab "Khai mới"; chọn nút "Khai hộ"
Khai báo đầy đủ thông tin theo biểu mẫu
Những trường có * là những trường bắt buộc


Bước 2: Nhập số điện thoại; Nhấn "Tra cứu" để nhận mã OTP

Bước 5: Nhấn "Cập nhật" để hoàn thành khai báo

Bước 3: Nhập mã OTP (Gồm 4 ký tự) nhận được từ tin nhắn hệ thống ĐTTM TTHue

Bước 6: Lưu lại mã QR để trình báo khi lực lượng chức năng yêu cầu quét QR Kiểm tra

5. Kiểm tra khai báo y tế qua ứng dụng Hue-S



TRUNG TÂM GIÁM SÁT, ĐIỀU HÀNH ĐÔ THỊ THÔNG MINH
TỈNH THỪA THIÊN HUẾ

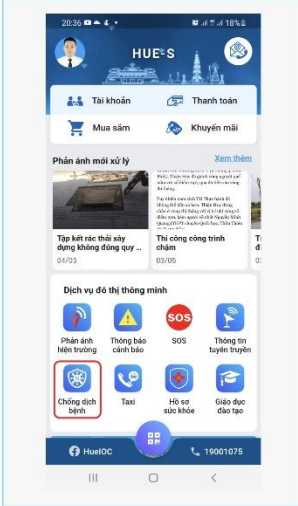
HƯỚNG DẪN KIỂM TRA KHAI BÁO Y TẾ

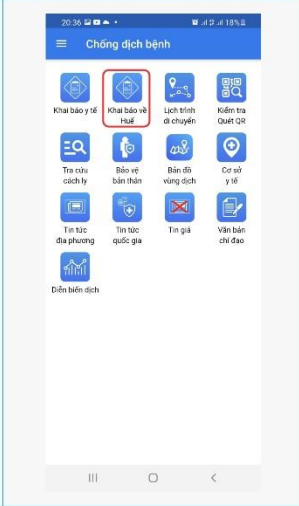
A. Người được kiểm tra
Người được kiểm tra xuất trình mã QR đã khai báo Y tế cho người kiểm tra bằng thao tác sau:


Bước 1: Mở ứng dụng Hue-S
Chọn chức năng "Chống dịch bệnh"

Bước 2: Chọn chức năng "Khai báo về Huế"

Bước 3: Chọn Tab nhật ký, Mã QR của bạn
được xuất hiện và sử dụng để trình quét mã kiểm tra





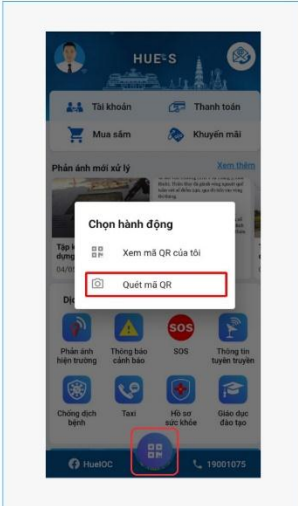


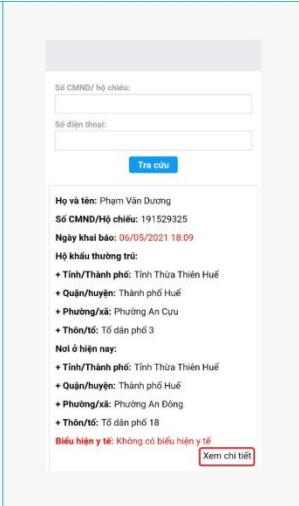
B. Người kiểm tra
Sử dụng ứng dụng Hue-S để thực hiện các thao tác qua các bước sau:

Bước 1: Mở ứng dụng Hue-S
Chọn chức năng "QR"
Chọn "Quét mã QR"

Bước 2: Di chuyển Camera đến QR của người
được kiểm tra
Thông tin khai báo y tế sẽ xuất hiện

Bước 3: Chọn xem chi tiết để xem lịch sử
tiếp xúc và biểu hiện y tế







Thông tin tiếp xúc và biểu hiện y tế:

Xem chi tiết			
Ngày sinh: 25/07/1983			
Giới tính: Nam			
Điện thoại: 0917400300			
Quốc gia: VIETNAM			
Dân tộc: Kinh			
Tôn giáo: Phật giáo			
Trình trạng hôn nhân: Đã lập gia đình			
Trình độ chuyên môn: Đại học			
Nghề nghiệp: Làm việc tại cơ quan nhà nước			
TT	Loại tiếp xúc	Có	Không
1	Tiếp xúc với trường hợp bệnh hoặc ghi ngờ mắc COVID-19 không?		x
2	Đi về từ vùng có dịch COVID-19 không?		x
3	Tiếp xúc với trường hợp đi về từ vùng dịch không?		x
TT	Biểu hiện	Có	Không
1	Sốt		x
2	Ho		x
3	Khó thở		x
4	Viêm phổi		x
5	Đau họng		x
6	Mệt mỏi		x

6. Kiểm tra khai báo y tế qua cổng tương tác

TRUNG TÂM GIÁM SÁT, ĐIỀU HÀNH ĐÔ THỊ THÔNG MINH TỈNH THỪA THIÊN HUẾ

HƯỚNG DẪN KIỂM TRA KHAI BÁO Y TẾ

Bước 1: Mở trình duyệt web và truy cập địa chỉ:
<https://tuongtac.thuathienhue.gov.vn>
Chọn **"KIỂM TRA KẾT QUẢ"**

Bước 3: Chọn tab "KIỂM TRA KBYT TRONG TỈNH"
Nhập số chứng minh và nhấn **"Tra cứu"** để kiểm tra kết quả

Bước 2: Nhập tên đăng nhập và mật khẩu là tài khoản công vụ được Sở Thông tin và Truyền thông phân quyền.

Bước 4: Nhấn "Xem chi tiết" để kiểm tra chi tiết kết quả khai báo khi có biểu hiện y tế.

Họ và tên:	Phạm Văn Dương
Số CMND/ Hộ chiếu:	191529325
Ngày khai báo:	06/05/2021 18:09
Họ khẩu thường trú:	
• Tỉnh/Thành phố:	Tỉnh Thừa Thiên Huế
• Quận/Huyện:	Thị trấn Huế
• Phường/xã:	Phường An Cựu
• Thôn/làng:	Tổ dân phố 3
Nơi ở hiện nay:	
• Tỉnh/Thành phố:	Tỉnh Thừa Thiên Huế
• Quận/Huyện:	Thị trấn Huế
• Phường/xã:	Phường An Đông
• Thôn/làng:	Tổ dân phố 18
Biểu hiện y tế:	Không có biểu hiện y tế